



Les trois filles

Instructions

Comment s'appellent les trois filles?
Colorie les cheveux.



Solution

Nom des filles			
Couleur des cheveux			

Informations

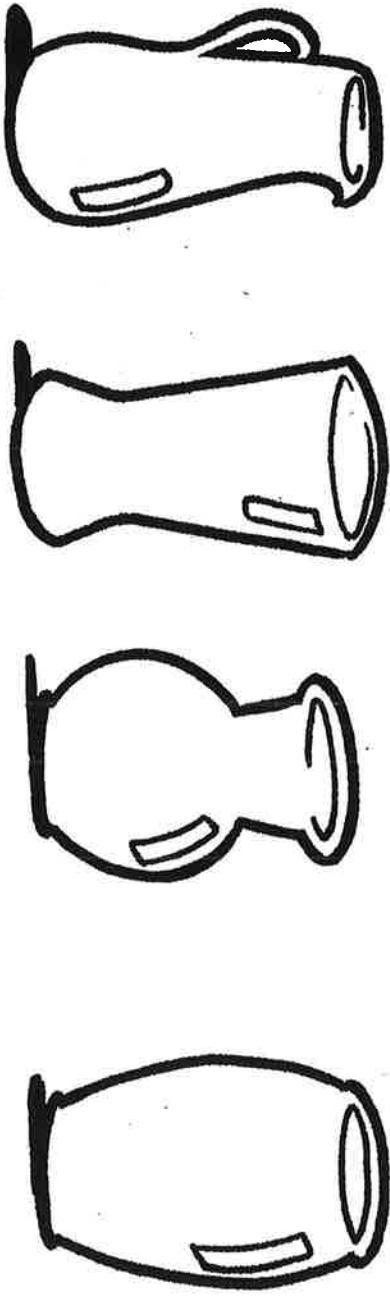
1. La fille avec les cheveux blonds ne s'appelle pas Marie.
2. Une fille s'appelle Linda.
3. Marie est à gauche de la fille avec les cheveux noirs.
4. Giselle n'est pas à côté de Marie.

Question

Comment s'appelle la fille avec les cheveux bruns?

Instructions

Dessine les fleurs.
 Colorie les vases.



Solution

Nombre des fleurs				
Couleur des vases				

Informations

1. Le vase à gauche est vert.
2. Au total, il y a dix fleurs.
3. Le vase rouge est entre le vase vert et le vase bleu.
4. Dans le vase jaune, il y a trois fleurs.
5. Le vase avec une fleur n'est pas à côté du vase vert.
6. Le vase avec deux fleurs est au bord.



Traduction

au bord = am Rand



Instructions

Dessine l'animal et les instruments qui manquent.
Les pelages sont de quelle couleur?



Solution

Animal			
Instrument			
Couleur des pelages			

Informations

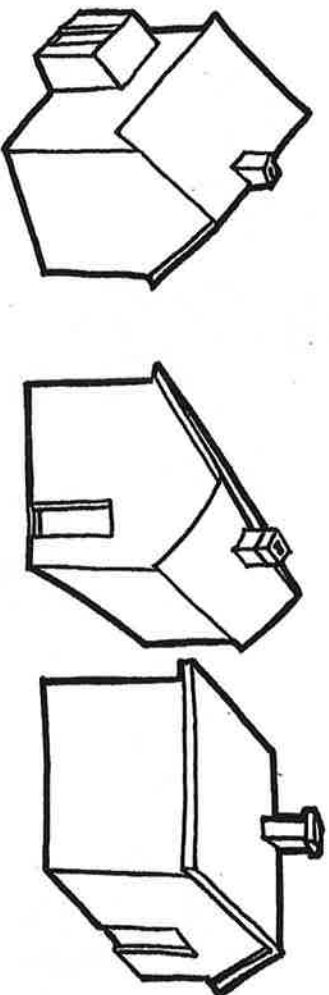
1. Le singe ne joue pas de flûte.
2. L'animal qui joue de la batterie est grand. Il a quatre pattes.
Il aime manger du miel et il a un pelage brun.
3. Le pelage de la flûtiste n'est pas noir.
4. L'animal avec le pelage beige est entre le trompettiste et l'animal gris.
5. Un animal joue d'un instrument non grand avec quatre cordes.
On le trouve souvent dans des orchestres.
Il n'est pas à côté de la batterie.
6. Un animal au milieu joue d'un instrument avec trois ventils.

Traduction

le pelage = das Fell
le miel = der Honig

Instructions

Colorie les portes et les toits.
Dessine les fenêtres.



Solution

Couleur des toits			
Couleur des portes			
Nombre des fenêtres			

Informations

1. Les toits des maisons sont en bleu, vert et orange.
2. La maison au milieu a une porte noire.
3. La maison avec le toit bleu n'est pas à côté de la maison avec le toit vert.
4. La maison avec le toit vert est à gauche.
5. Une maison a une porte brune. Elle n'a pas quatre fenêtres.
6. La maison avec la porte rouge n'est pas à gauche.
7. La maison avec trois fenêtres n'est pas à droite.
8. La maison avec le toit orange a cinq fenêtres.

Traduction

le toit = das Dach



Instructions

Quelle assiette est à qui?
 Dessine les pommes dans les assiettes.
 Colorie les assiettes.



Solution

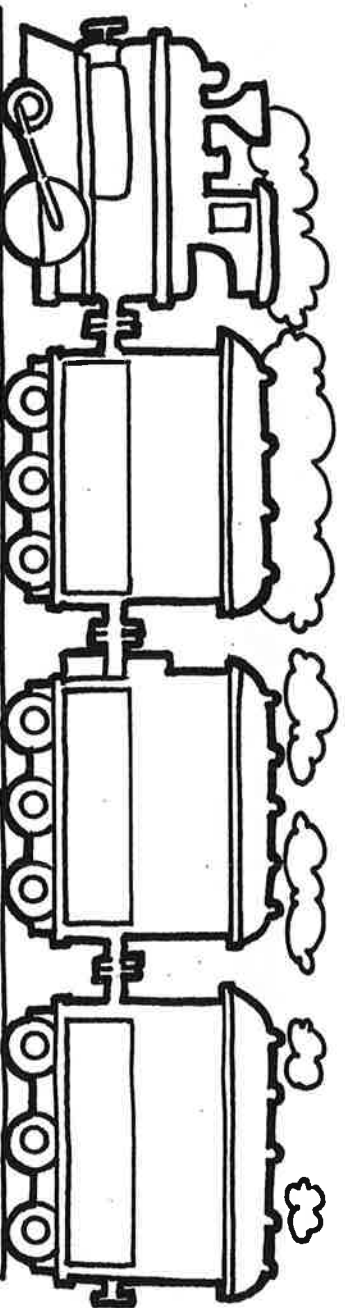
Propriétaire			
Nombre des pommes			
Couleur des assiettes			

Informations

1. L'assiette rouge n'est pas au milieu.
2. L'assiette jaune n'est pas du père.
3. Au total, il y a douze pommes.
4. L'assiette au milieu a deux fois plus de pommes que les assiettes à gauche et à droite ensemble.
5. Les assiettes à gauche et à droite ont le même nombre de pommes.
6. Les assiettes sont de la fille, du père et de la mère.
7. L'assiette à droite de l'assiette rouge est bleue.
8. L'assiette rouge est de la fille.

Instructions

Qu'est-ce qu'il y a dans les trois wagons? Écris!
 Colorie les wagons.
 Dessine les fenêtres.

**Solution**

Norm des wagons			
Couleur des wagons			
Nombre des fenêtres			

Informations

1. Dans le train, il y a un wagon-lit, un wagon-restaurant et un wagon pour les personnes.
2. Le wagon-lit n'est pas le dernier.
3. Le wagon pour les personnes a cinq fenêtres.
4. Le wagon-lit n'est pas au milieu.
5. Le premier wagon et le dernier wagon ont le même nombre de fenêtres.
6. Entre le wagon bleu et le wagon vert, il y a encore un wagon.
7. Le wagon pour les personnes a deux fenêtres plus que le wagon-lit.
8. Le wagon vert n'est pas derrière le wagon rouge.

Traduction

le wagon-lit = der Schlafwagen


Les trois voitures de course

7

Instructions

Colorie les voitures et les casques.

Écris les nombres des voitures dans les cercles.



Solution

Couleur des casques			
Couleur des voitures			
Nombre des voitures			

Informations

1. Les trois voitures de course sont en couleur jaune, bleue et rouge.
2. Les voitures portent les nombres 3, 8 et 11.
3. La voiture rouge n'est pas à côté de la voiture bleue.
4. La voiture bleue porte un nombre pair.
5. La voiture avec le nombre le plus petit n'est pas au milieu.
6. Le coureur (le chauffeur de la voiture de course) de la voiture jaune porte un casque rouge.
7. Le coureur avec le casque vert n'est pas dans la voiture rouge.
8. Un casque est noir.
9. Le coureur avec la voiture bleue est le premier. Il gagne.

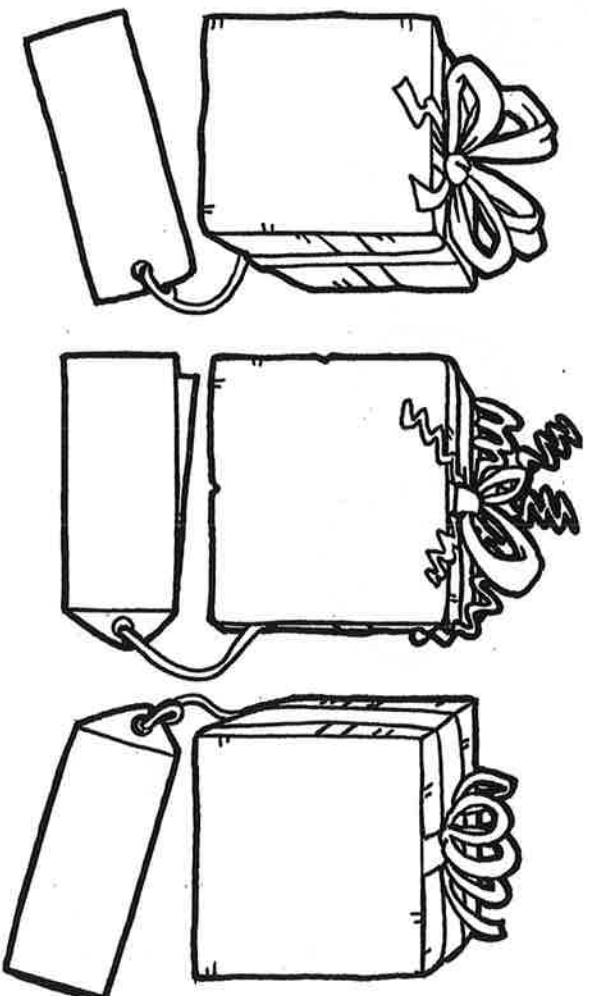
Traduction

un nombre pair = eine gerade Zahl



Instructions

Quelle boîte est à qui?
Écris les noms des enfants sur les étiquettes.
Dessine les cadeaux dans les boîtes et colorie les boîtes.



Solution

Cadeau			
Couleur des boîtes			
Nom des enfants			

Informations


1. La boîte de Paul n'est pas au milieu.
2. Dans une boîte, il y a une poupée.
3. La boîte de Pierre est rouge.
4. La boîte avec la balle n'est pas au milieu.
5. Il y a une boîte bleue.
6. La voiture est dans la boîte rouge.
7. La boîte verte n'est pas à côté de la boîte rouge.
8. La boîte de Marie est à droite de la boîte de Paul.



Instructions

Colorie les trois papiers, le stylo, le crayon de couleur et le feutre.

Écris les premiers et les derniers mots des lettres.



Solution

Couleur des papiers			
Couleur des crayons			
Premiers mots			
Derniers mots			


Informations

1. Le papier bleu clair est entre le papier gris et le papier jaune.
2. Une fois, on écrit «Gros bisou».
3. Une lettre commence avec «Bonjour...» et termine avec «À bientôt».
4. On écrit «Salut...» avec noir.
5. À côté du papier bleu clair, on écrit «Cher...».
6. Sur le papier jaune, on n'écrit pas avec vert.
7. Une lettre termine avec «Je t'embrasse» écrit en noir.
8. On écrit «À bientôt» avec le stylo.
9. À gauche du papier gris, on n'écrit pas avec bleu.



Instructions

Colorie les casquettes, les pulls, les pantalons et les chaussures.



Solution

Couleur des casquettes			
Couleur des pulls			
Couleur des pantalons			
Couleur des chaussures			

Informations

1. Le garçon avec le pull jaune porte des chaussures vertes.
2. Le garçon avec le pull orange porte une casquette rouge.
3. Le garçon avec le pull bleu porte un pantalon vert.
4. Le garçon avec la casquette noire est à côté du garçon avec les chaussures noires.
5. Le garçon avec la casquette brune a des chaussures grises.
6. Un garçon porte un pantalon rouge.
7. Le garçon qui n'est pas au bord porte un pull jaune.
8. Le garçon à gauche porte un pull orange.
9. Un garçon au bord porte un pantalon bleu.